


# Wahltagsbefragung NRW 2024

Wählermotive, -strukturen und -ströme

Dr. Peter Hajek  
Mag. Alexandra Siegl, MSc  
Nina Dziendziel, BA





## **Key findings**

## Key findings (1/3)

### → „Die FPÖ ist die neue Volkspartei (*Catch-all Party*)“

- Geschlecht: Der Gender-Gap bei der FPÖ ist Geschichte.
- Alter: FPÖ bei Unter-30-Jährigen klare Nummer 1, bei den Pensionisten hat man zur SPÖ aufgeschlossen. Die ÖVP ist signifikant überaltert.
- Stadt-Land: Die FPÖ zieht am Land mit der ÖVP gleich, in der Stadt mit der SPÖ.

### → **Zeitpunkt Wahlentscheidung**

- Acht von zehn Wählern haben Ihre Entscheidung schon länger vor der Wahl getroffen, insbesondere die FPÖ-Wähler. Signifikant mobilisieren konnte NEOS die eigene Wählerschaft.

### → **Hochwasser kein entscheidendes Wahlmotiv**

- Das Hochwasser vor knapp zwei Wochen war nur für eine verschwindende Minderheit ein wahlkampfentscheidendes Ereignis. Nur zwei Prozent geben an dadurch „sehr beeinflusst“ gewesen zu sein, weitere fünf Prozent wurden „eher beeinflusst“.
- Auffallend: Es gibt keinen signifikanten Unterschied zwischen den einzelnen Parteiwählern.
- Hinzu kommt, dass jeder Zweite, der das Hochwasser sign. in seine Wahlentscheidung einfließen hat lassen, wurde darin bestärkt die schon angedachte Partei zu wählen.
- Das Hochwasser erfährt nicht einmal in den spontanen Wahlmotiven der Grün-Wähler eine nennenswerte Erwähnung.

## Key findings (2/3)

### → Wahlmotive

Grundsätzlich lässt sich sagen, dass in den Wahlmotiven die Kampagnen der Parteien gut abgebildet werden.

- Die **FPÖ**-Wählerschaft hatte drei ganz klare Themen: Migration, Corona (!) und Machtwechsel. In ihrer Klarheit unterscheiden sich die blauen Wähler von den anderen Wählerschaften – außer den **Grünen** mit dem Evergreen Klimawandel & Umweltschutz.
- **ÖVP und SPÖ** wurden auf ihre Stammwählerklientel zurückgeworfen, wie die Wahlmotive zeigen. Es finden sich natürlich auch hier Kampagne-Anteile (Nehammer, soziale Gerechtigkeit), jedoch bei weitem nicht so ausgeprägt wie bei der blauen Konkurrenz.
- **NEOS**-Wähler haben erstmalig bei einer Wahl nicht Bildung oder frischer Wind – der ist nun bei **BIER** – angegeben. Erstes konkretes Wahlmotive war Beate Meinl-Reisinger. Man ist im Partei-Establishment angekommen.

### → Spitzenkandidaten:

- Wenig überraschend war Dominik Wlazny im Vergleich zu Meinl-Reisinger und den anderen Spitzenkandidaten ein signifikanter *Vote-getter*.
- Werner Kogler und Tobias Schweiger, spielten dagegen eine untergeordnete Rolle. Bei den Grünen hat das Tradition, Schweiger war vielleicht noch zu wenig bekannt.

## Key findings (3/3)

### → Koalitionspräferenzen (ohne ÖVP-SPÖ)

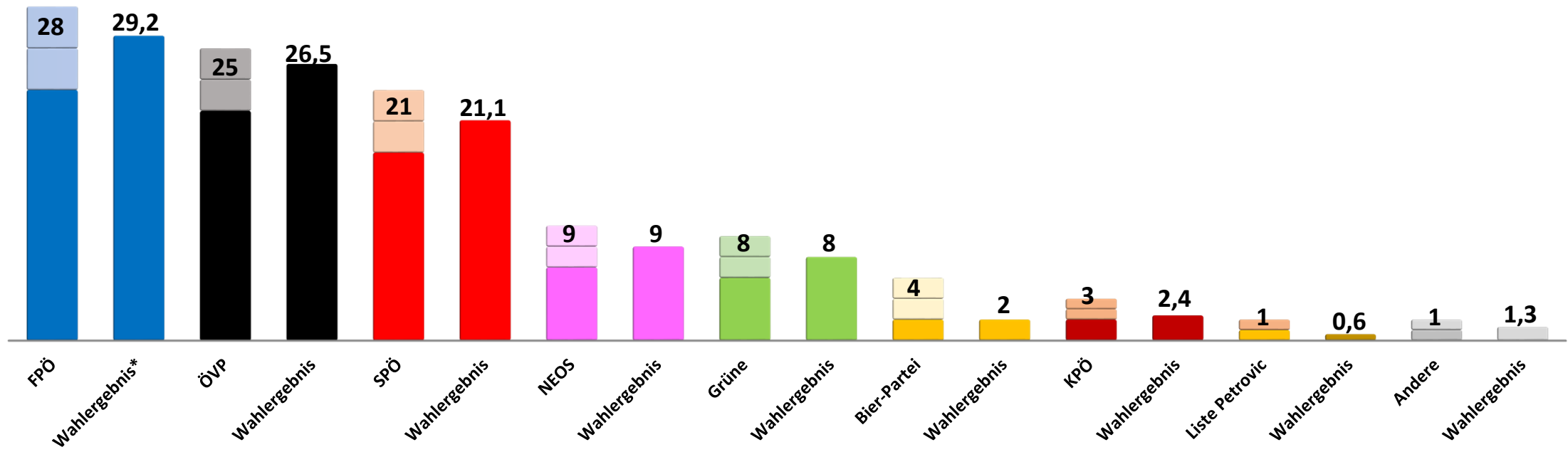
- Die Wünsche der Österreicherinnen und Österreicher ob der neuen Regierung sind nicht klar. Auffallend ist jedoch, dass eine 3er-Koalition aus ÖVP-SPÖ-NEOS sowohl in der türkisen als auch in der roten Wählerschaft Rückhalt hat.
- Sollte sich eine Koalition aus ÖVP-SPÖ ausgehen, so wissen wir aus anderen Umfragen, dass diese von breiteren Teilen der Bevölkerung angenommen werden würde.



# **Prognose vs. Wahlergebnis**

# Letzte Umfrage vor NRW vs. Wahlergebnis NRW 2024

Quelle: HEUTE, Feldarbeit: 5. bis 11. September 2024, 800 Befragte, Mixed Mode Telefon/Online, max. Schwankungsbreite +/-3,5%



\*Hochrechnung 29. September 2024, inklusive Wahlkartenprognose



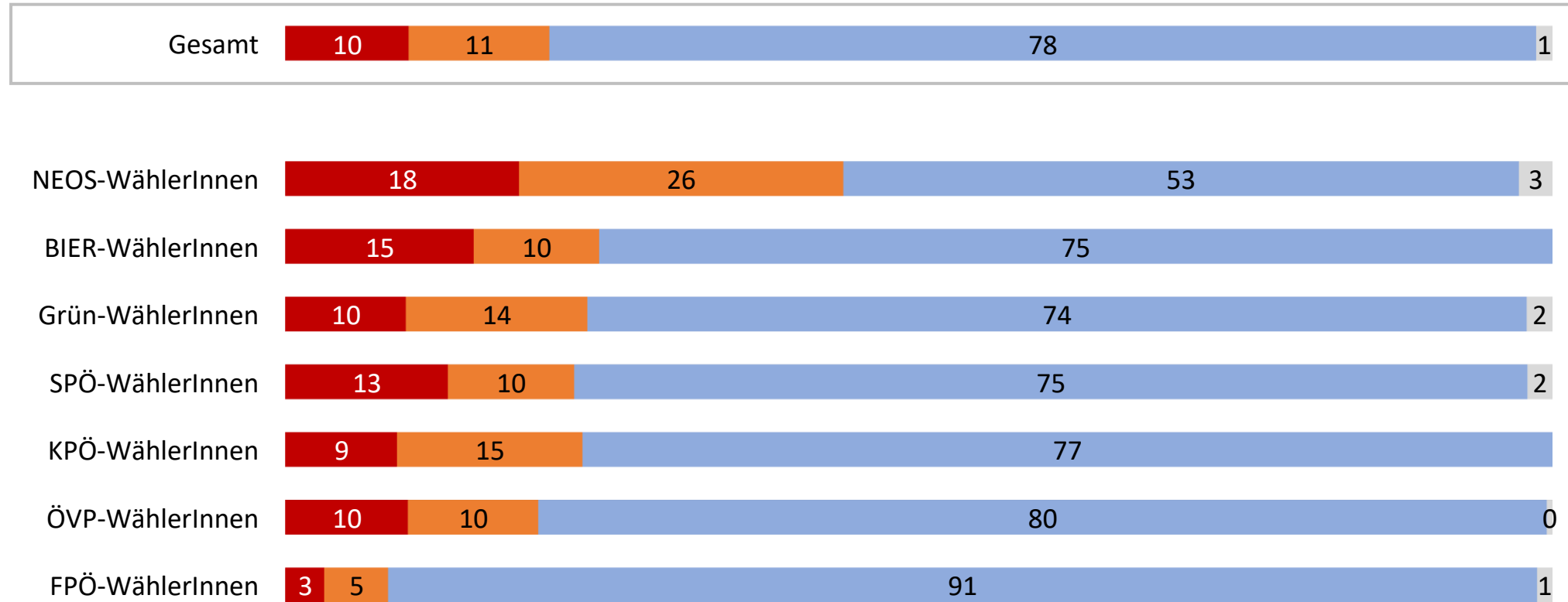
# **Zeitpunkt der Wahlentscheidung**



# Zeitpunkt der Wahlentscheidung

Basis: Wenn Partei genannt bei Sonntagsfrage

■ in der aktuellen Woche
 ■ vorige Woche
 ■ vor längerer Zeit
 ■ weiß nicht/keine Angabe



„Wann haben Sie sich ungefähr dazu entschlossen, bei der Nationalratswahl die ... [PROG: die bei Sonntagsfrage genannte Partei einsetzen] zu wählen: in der aktuellen Woche, vorige Woche oder schon vor längerer Zeit?“

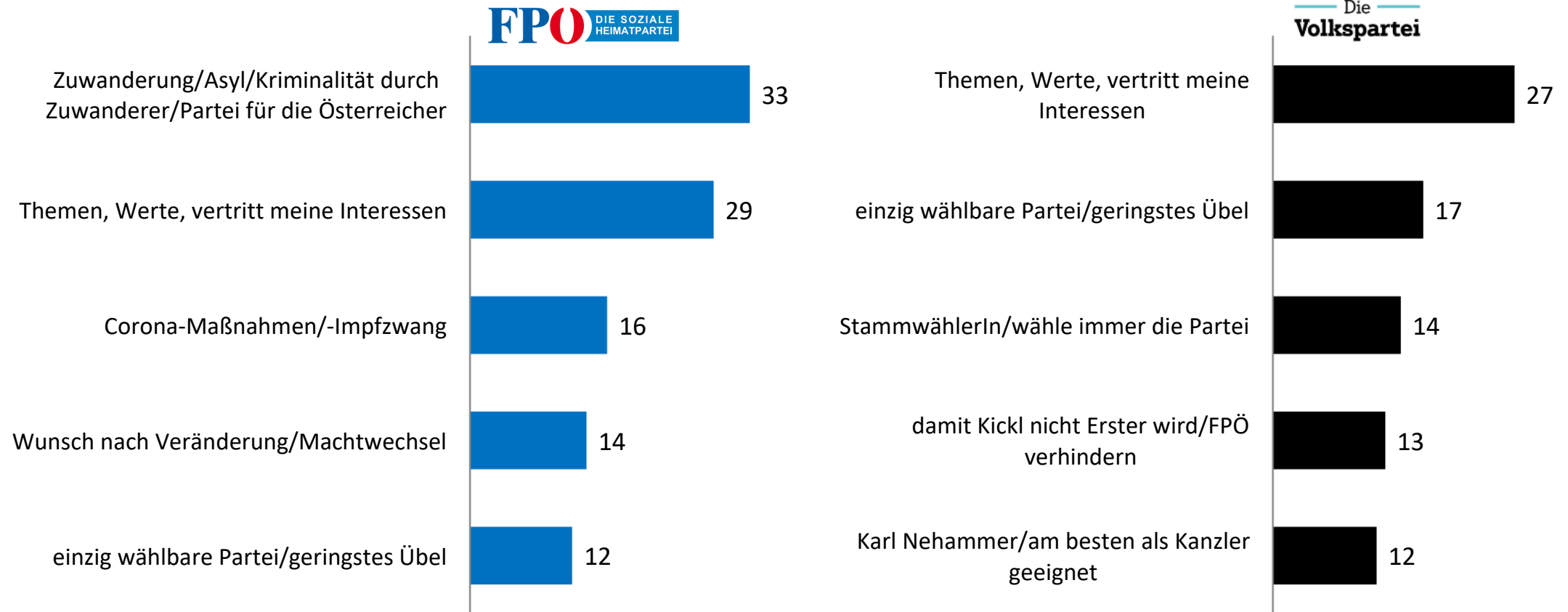
Anmerkung: Fallzahlen Liste Petrovic und Liste KEINE zu gering



# Wahlmotive

# Top 5-Wahlmotive für Parteien

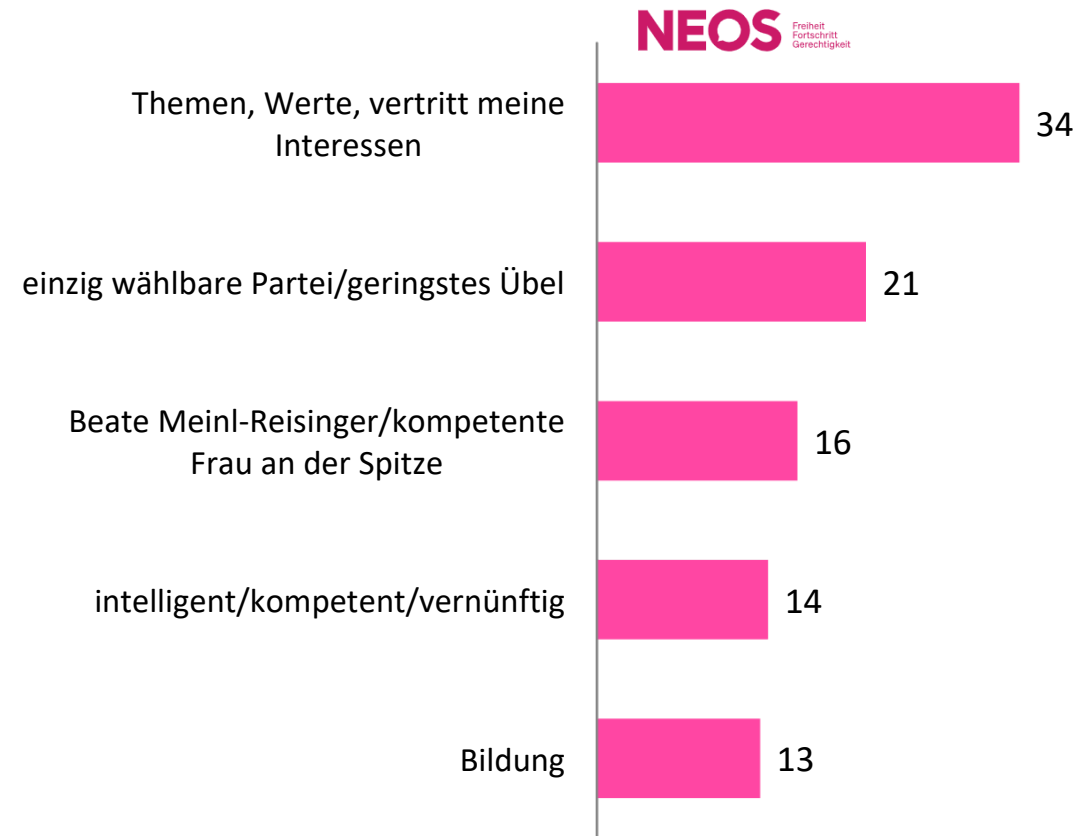
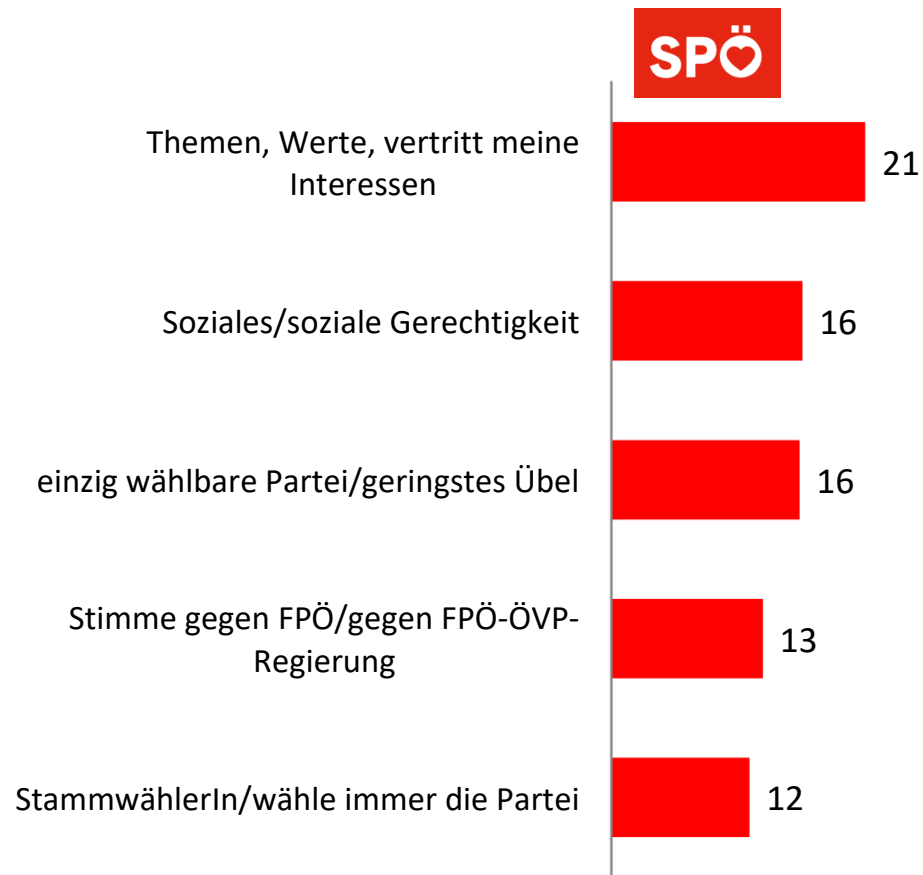
Basis: WählerInnen der jeweiligen Partei; spontane Angabe



„Und warum werden Sie der/den .... [PROG: die bei Sonntagsfrage genannte Partei einsetzen] Ihre Stimme geben, was sind da die Gründe?“  
Spontane Angabe, Mehrfachnennungen möglich, Top 5-Nennungen

# Top 5-Wahlmotive für Parteien

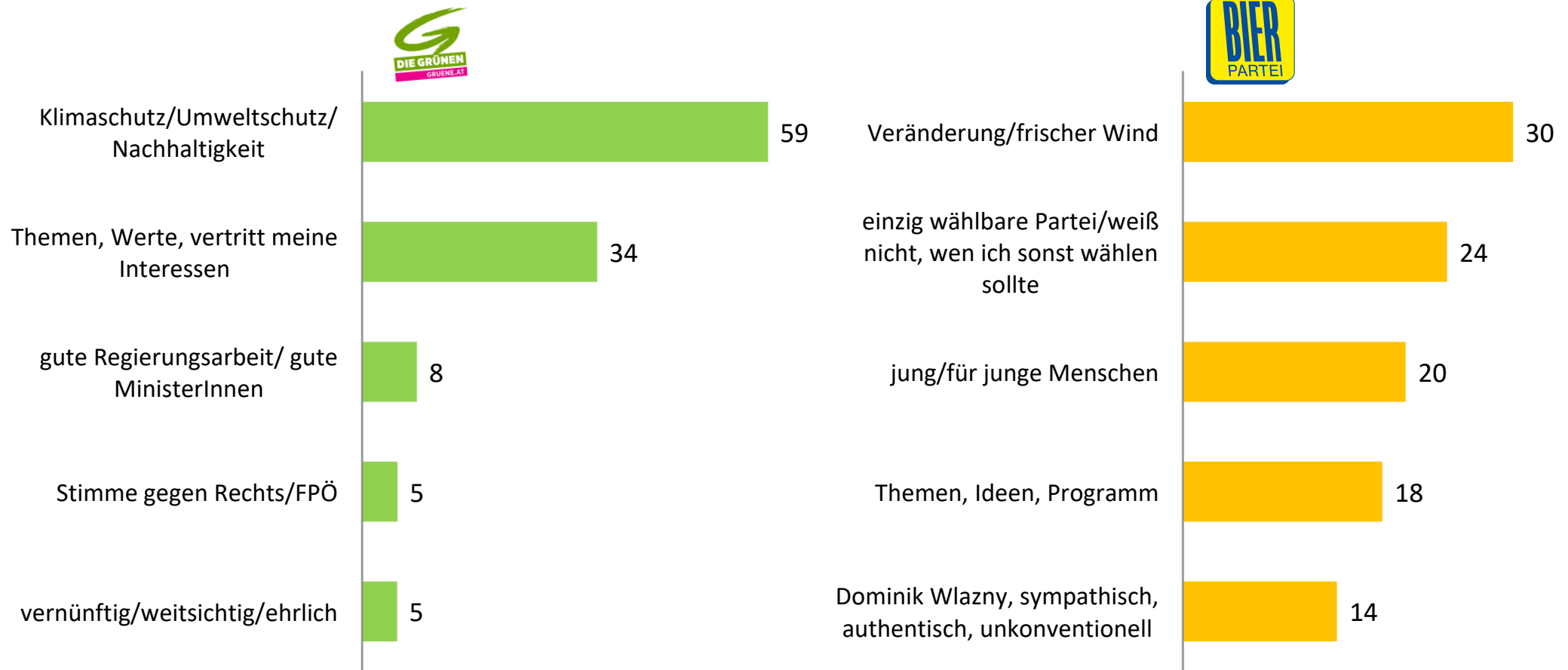
Basis: WählerInnen der jeweiligen Partei ; spontane Angabe



„Und warum werden Sie der/den .... [PROG: die bei Sonntagsfrage genannte Partei einsetzen] Ihre Stimme geben, was sind da die Gründe?“  
Spontane Angabe, Mehrfachnennungen möglich, Top 5-Nennungen

# Top 5-Wahlmotive für Parteien

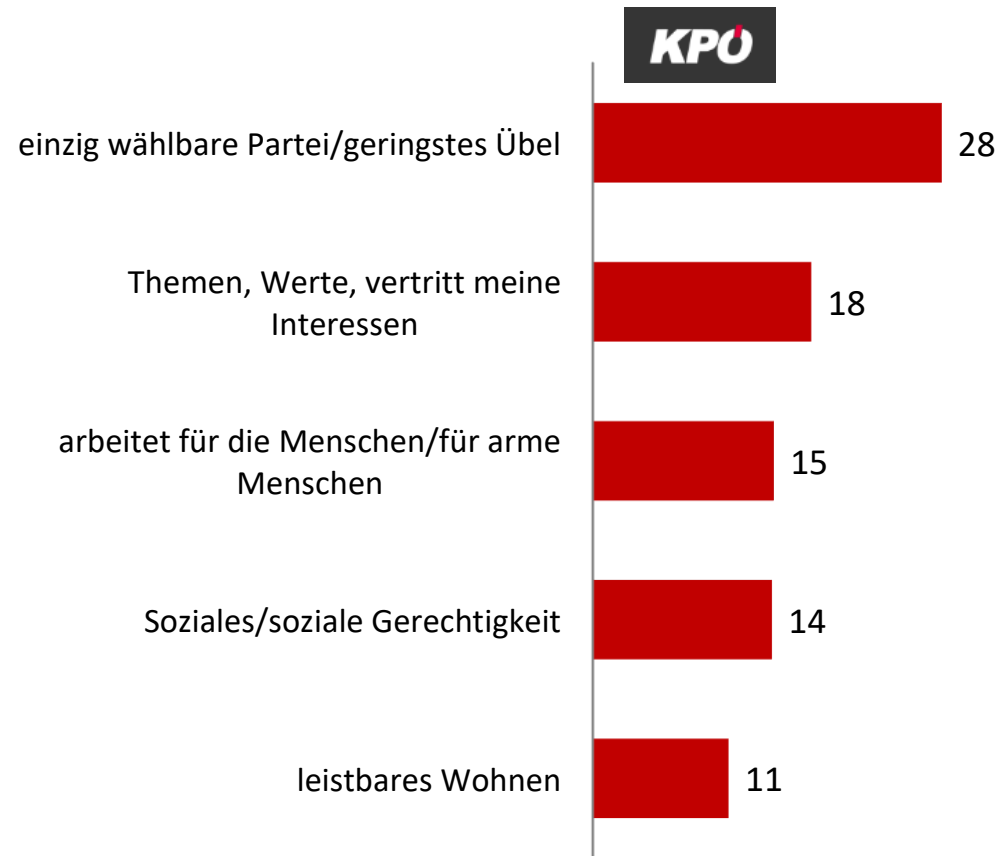
Basis: WählerInnen der jeweiligen Partei; spontane Angabe



„Und warum werden Sie der/den .... [PROG: die bei Sonntagsfrage genannte Partei einsetzen] Ihre Stimme geben, was sind da die Gründe?“  
Spontane Angabe, Mehrfachnennungen möglich, Top 5-Nennungen

# Top 5-Wahlmotive für Parteien

Basis: WählerInnen der jeweiligen Partei; spontane Angabe



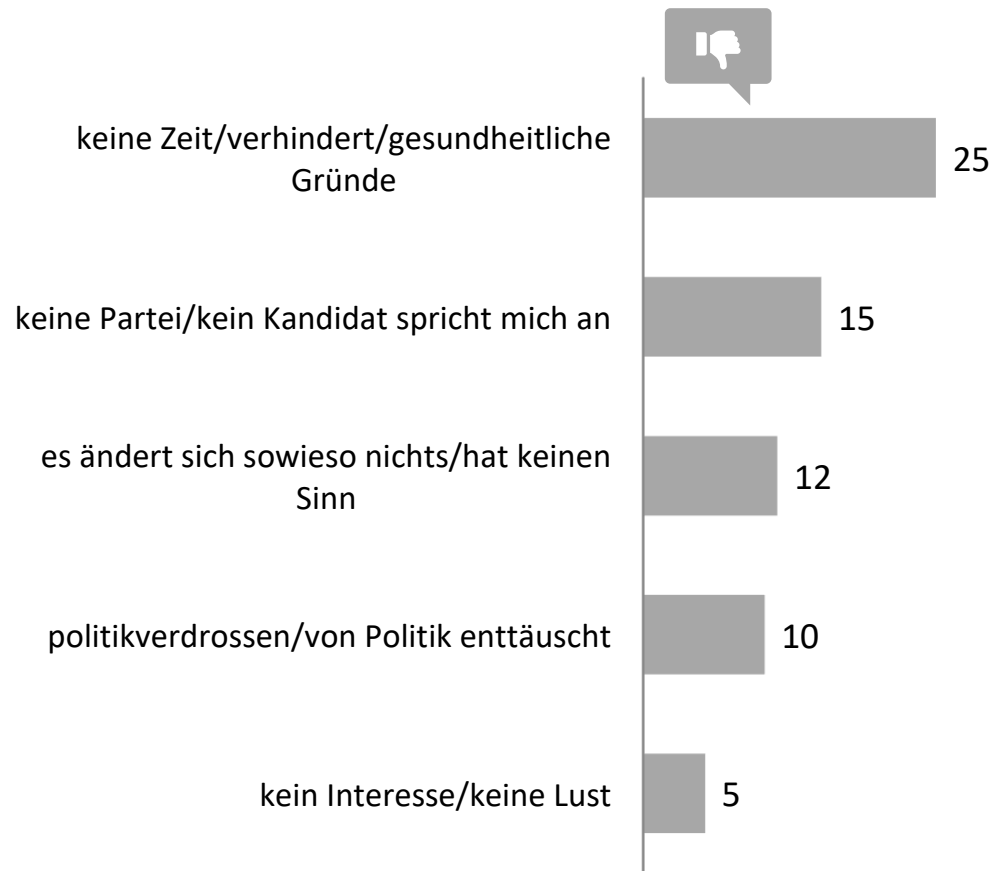
„Und warum werden Sie der/den .... [PROG: die bei Sonntagsfrage genannte Partei einsetzen] Ihre Stimme geben, was sind da die Gründe?“  
Spontane Angabe, Mehrfachnennungen möglich, Top 5-Nennungen

Anmerkung: Fallzahlen Liste Petrovic und Liste KEINE zu gering



# Top 5-Nichtwählermotive

Basis: NichtwählerInnen ; spontane Angabe



*„Welche Gründe sprechen für Sie persönlich dagegen, an der Wahl teilzunehmen?“  
Spontane Angabe, Mehrfachnennungen möglich, Darstellung der häufigsten Nennungen*

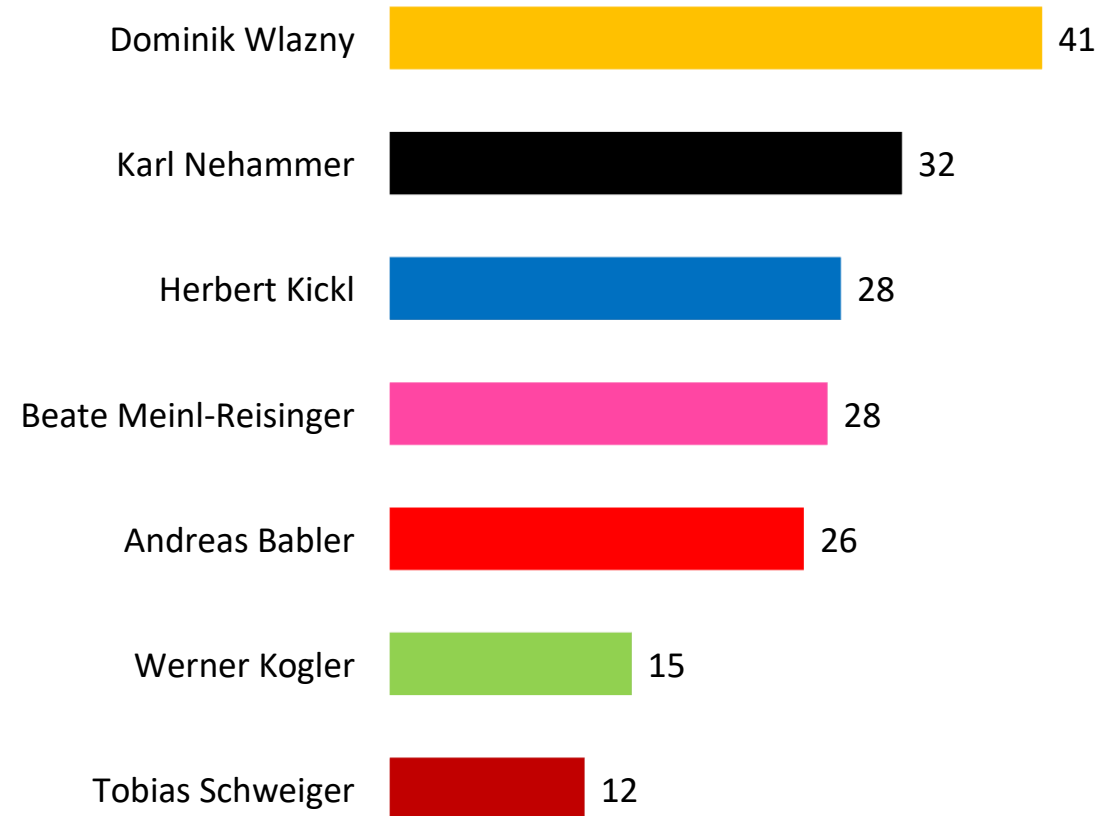


# **Bedeutung der SpitzenkandidatInnen**



# Wichtigkeit der SpitzenkandidatInnen für die Wahlentscheidung

„Sehr wichtig“-Nennungen, Basis: WählerInnen der jeweiligen Partei



„Wie wichtig ist ... [PROG: Name Spitzenkandidat einsetzen] für ihre Wahlentscheidung zugunsten der ... [PROG: Parteiname einsetzen]:  
sehr wichtig, eher wichtig, eher unwichtig oder total unwichtig?“

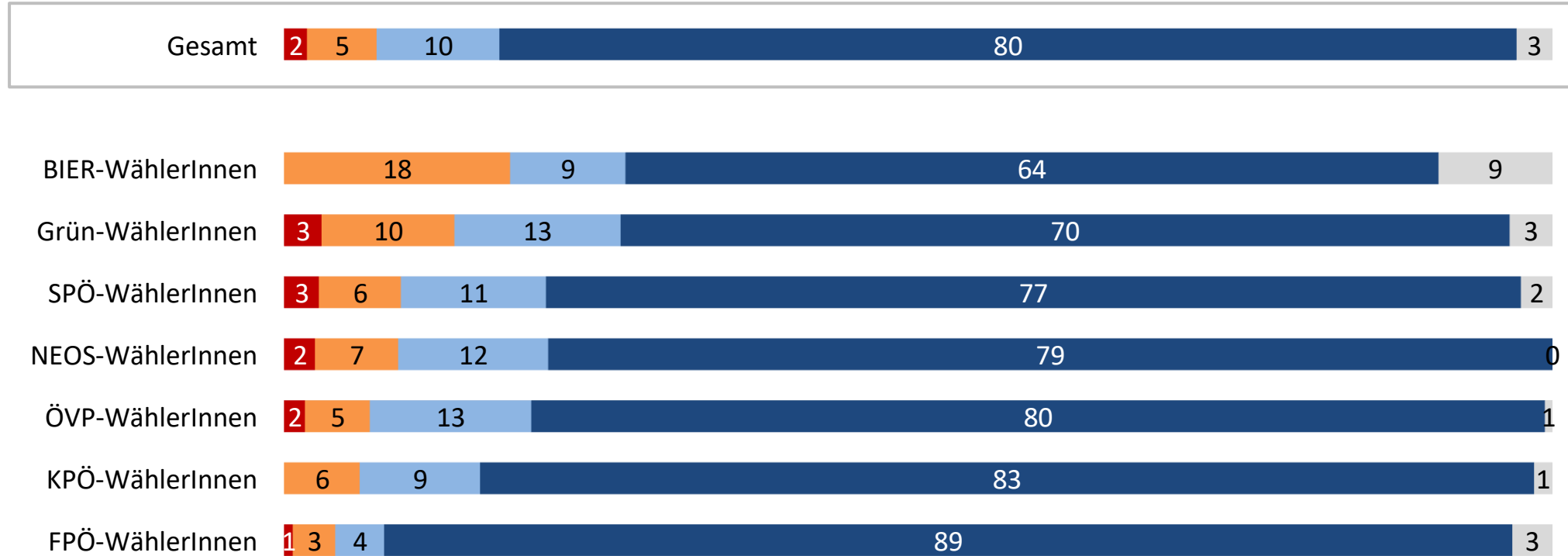
Anmerkung: Fallzahlen Liste Petrovic und Liste KEINE zu gering



# **Einfluss des Hochwassers auf die Wahlentscheidung**

# Hat das Hochwasser Ihre Wahlentscheidung beeinflusst?

- hat meine Wahlentscheidung sehr beeinflusst
- hat meine Wahlentscheidung eher beeinflusst
- hat meine Wahlentscheidung eher nicht beeinflusst
- hat meine Wahlentscheidung gar nicht beeinflusst
- weiß nicht/keine Angabe

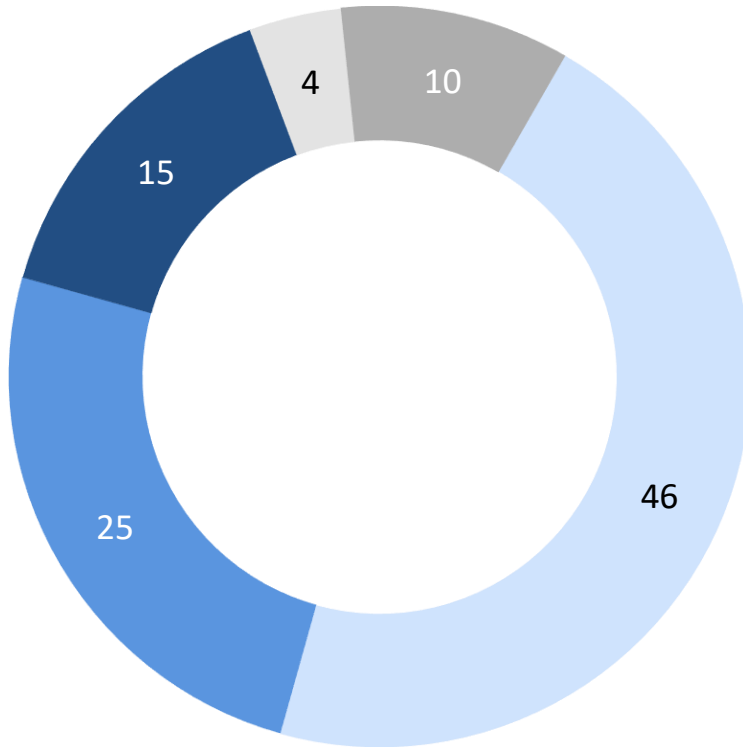


„Hat das Hochwasser von letzter Woche Ihre Wahlentscheidung sehr, eher, eher nicht oder gar nicht beeinflusst?“

Anmerkung: Fallzahlen Liste Petrovic und Liste KEINE zu gering

# Wie hat das Hochwasser die Wahl beeinflusst?

Basis: Wenn Hochwasser Wahlentscheidung sehr/eher beeinflusst hat (n = 94 Befragte)



- es hat mich bestärkt, die Partei zu wählen, die ich davor schon wählen wollte
- ich habe zwischen zwei Parteien überlegt, das Hochwasser hat dann den Ausschlag für eine Partei gegeben
- ich habe eine andere Partei gewählt, als ich ursprünglich wählen wollte
- ich bin aufgrund des Hochwassers nicht zur Wahl gegangen
- weiß nicht/keine Angabe

„Und in welche Richtung hat das Hochwasser Ihre Wahlentscheidung beeinflusst?“



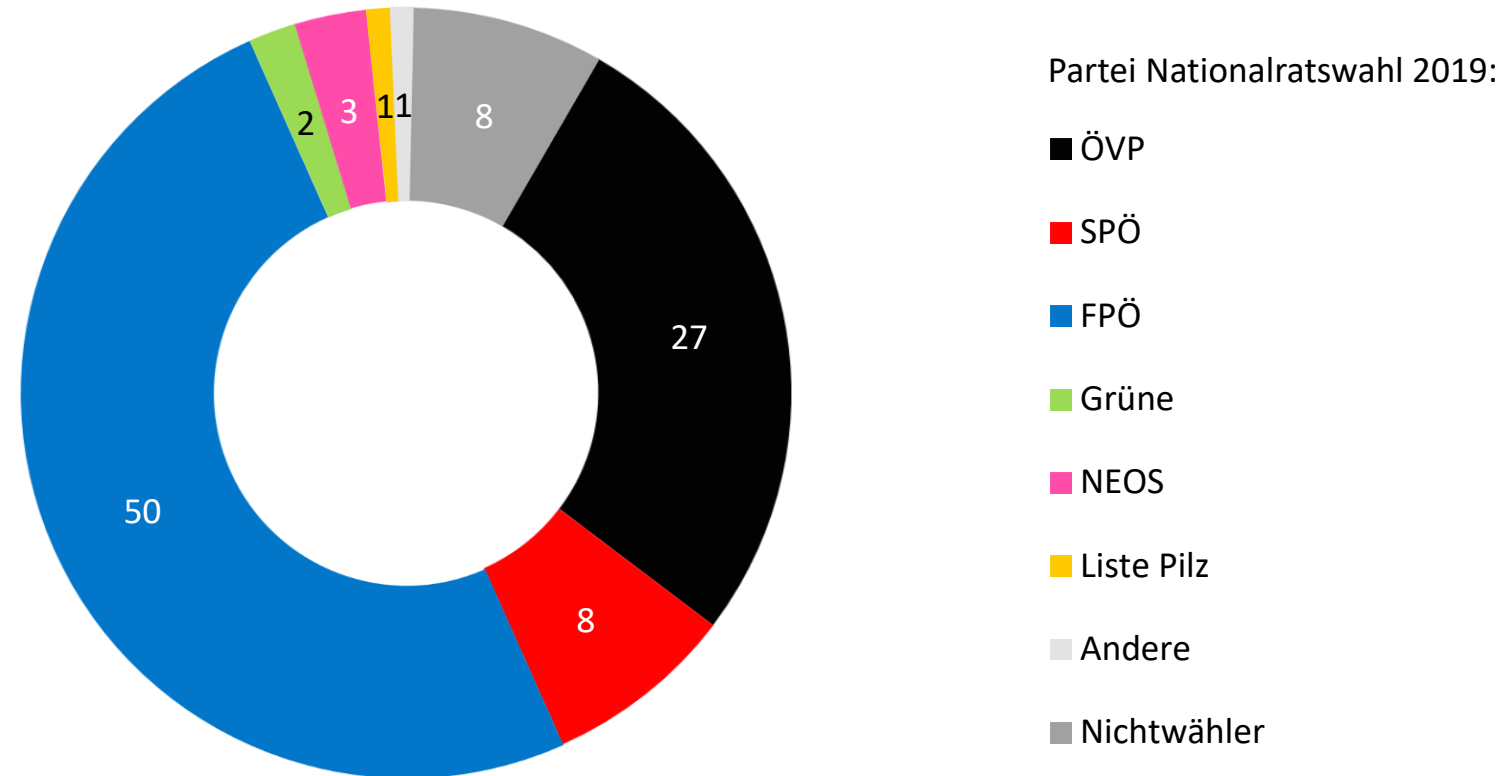


# Wählerströme

auf Basis Wahltagsbefragung (Kreuztabellierung)

# Wählerströme: Woher kommen die FPÖ-WählerInnen?

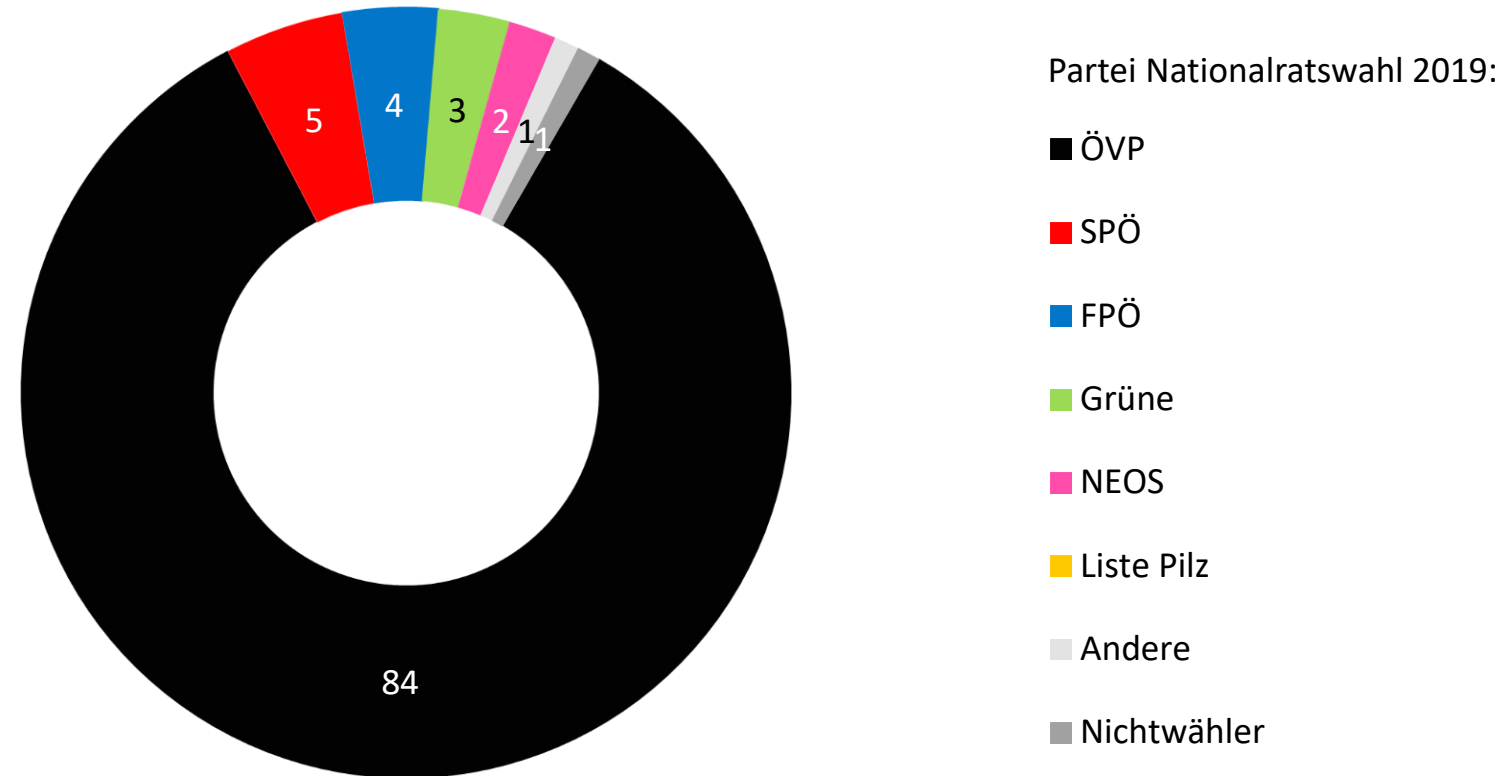
Basis: deklarierte Parteiwähler; n=275



„Welcher Partei haben Sie bei der letzten Nationalratswahl im September 2019 Ihre Stimme gegeben oder waren Sie bei der Wahl verhindert und konnten nicht wählen?“

## Wählerströme: Woher kommen die ÖVP-WählerInnen?

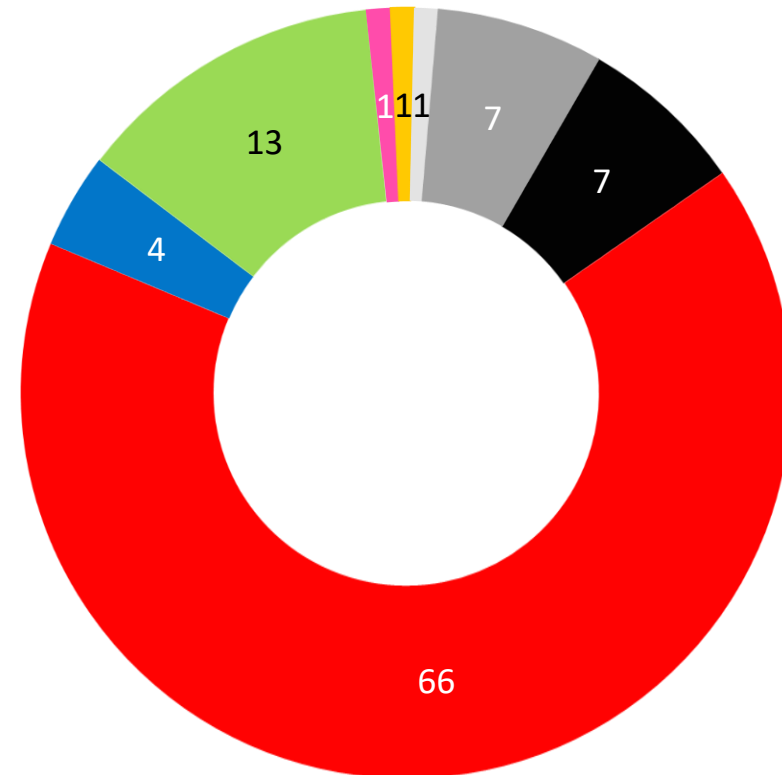
Basis: deklarierte Parteiwähler; n=260



„Welcher Partei haben Sie bei der letzten Nationalratswahl im September 2019 Ihre Stimme gegeben oder waren Sie bei der Wahl verhindert und konnten nicht wählen?“

# Wählerströme: Woher kommen die SPÖ-WählerInnen?

Basis: deklarierte Parteiwähler; n=212



Partei Nationalratswahl 2019:

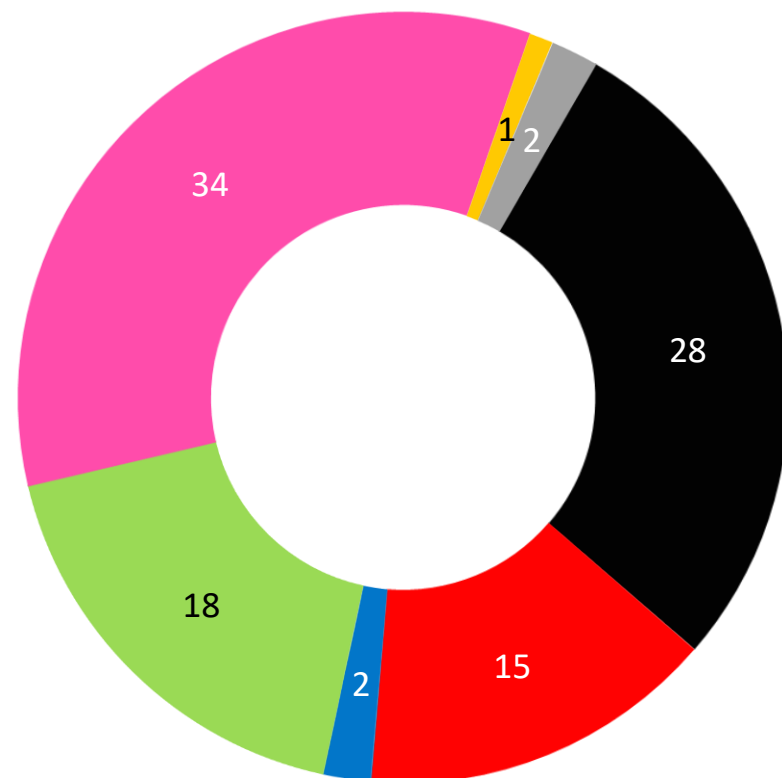
- ÖVP
- SPÖ
- FPÖ
- Grüne
- NEOS
- Liste Pilz
- Andere
- Nichtwähler

„Welcher Partei haben Sie bei der letzten Nationalratswahl im September 2019 Ihre Stimme gegeben oder waren Sie bei der Wahl verhindert und konnten nicht wählen?“



# Wählerströme: Woher kommen die NEOS-WählerInnen?

Basis: deklarierte Parteiwähler; n=109



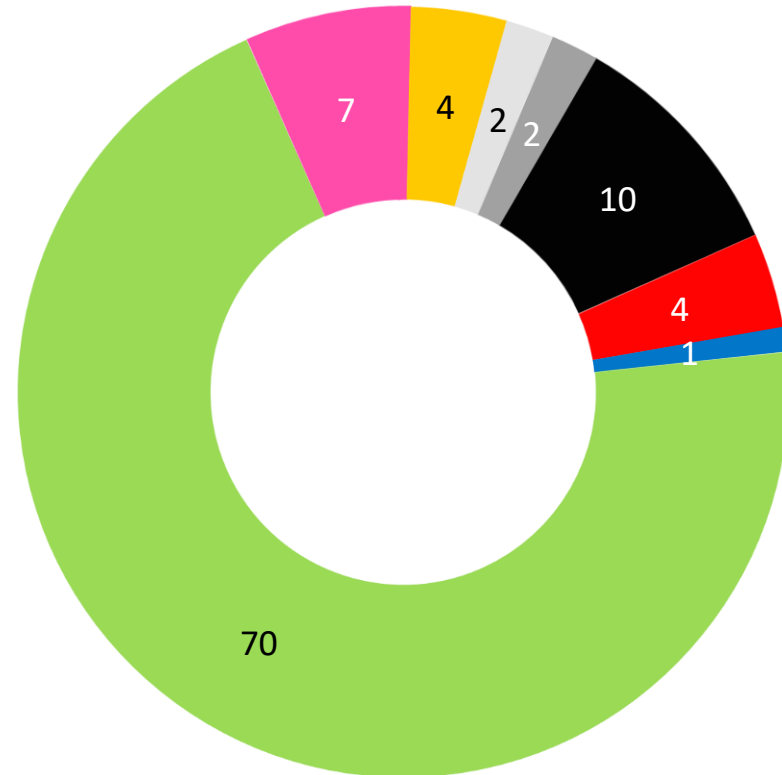
Partei Nationalratswahl 2019:

- ÖVP
- SPÖ
- FPÖ
- Grüne
- NEOS
- Liste Pilz
- Andere
- Nichtwähler

„Welcher Partei haben Sie bei der letzten Nationalratswahl im September 2019 Ihre Stimme gegeben oder waren Sie bei der Wahl verhindert und konnten nicht wählen?“

# Wählerströme: Woher kommen die Grün-WählerInnen?

Basis: deklarierte Parteiwähler; n=90



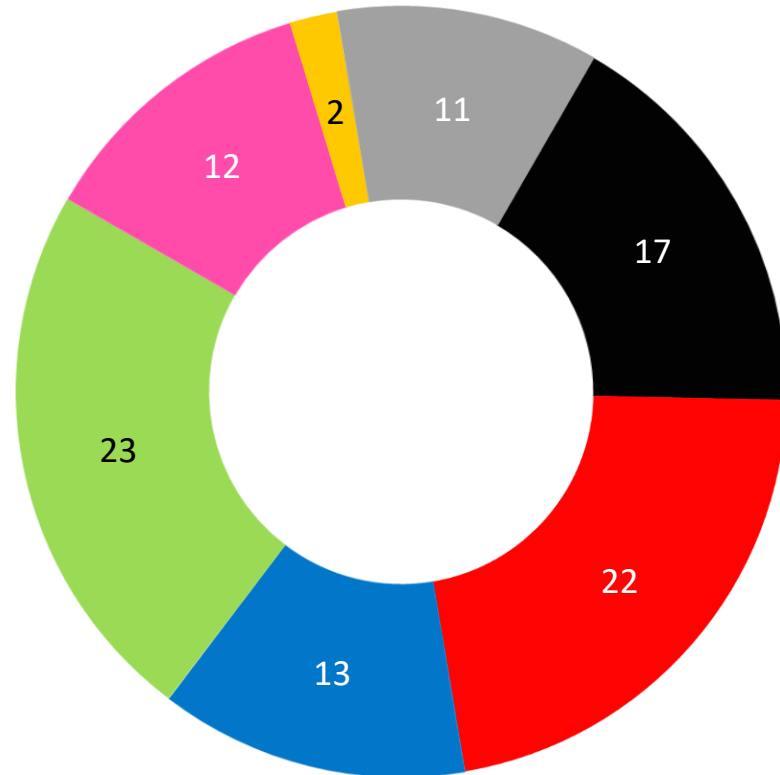
Partei Nationalratswahl 2019:

- ÖVP
- SPÖ
- FPÖ
- Grüne
- NEOS
- Liste Pilz
- Andere
- Nichtwähler

„Welcher Partei haben Sie bei der letzten Nationalratswahl im September 2019 Ihre Stimme gegeben oder waren Sie bei der Wahl verhindert und konnten nicht wählen?“

# Wählerströme: Woher kommen die Bier-WählerInnen?

Basis: deklarierte Parteiwähler; n=39



Partei Nationalratswahl 2019:

- ÖVP
- SPÖ
- FPÖ
- Grüne
- NEOS
- Liste Pilz
- Andere
- Nichtwähler

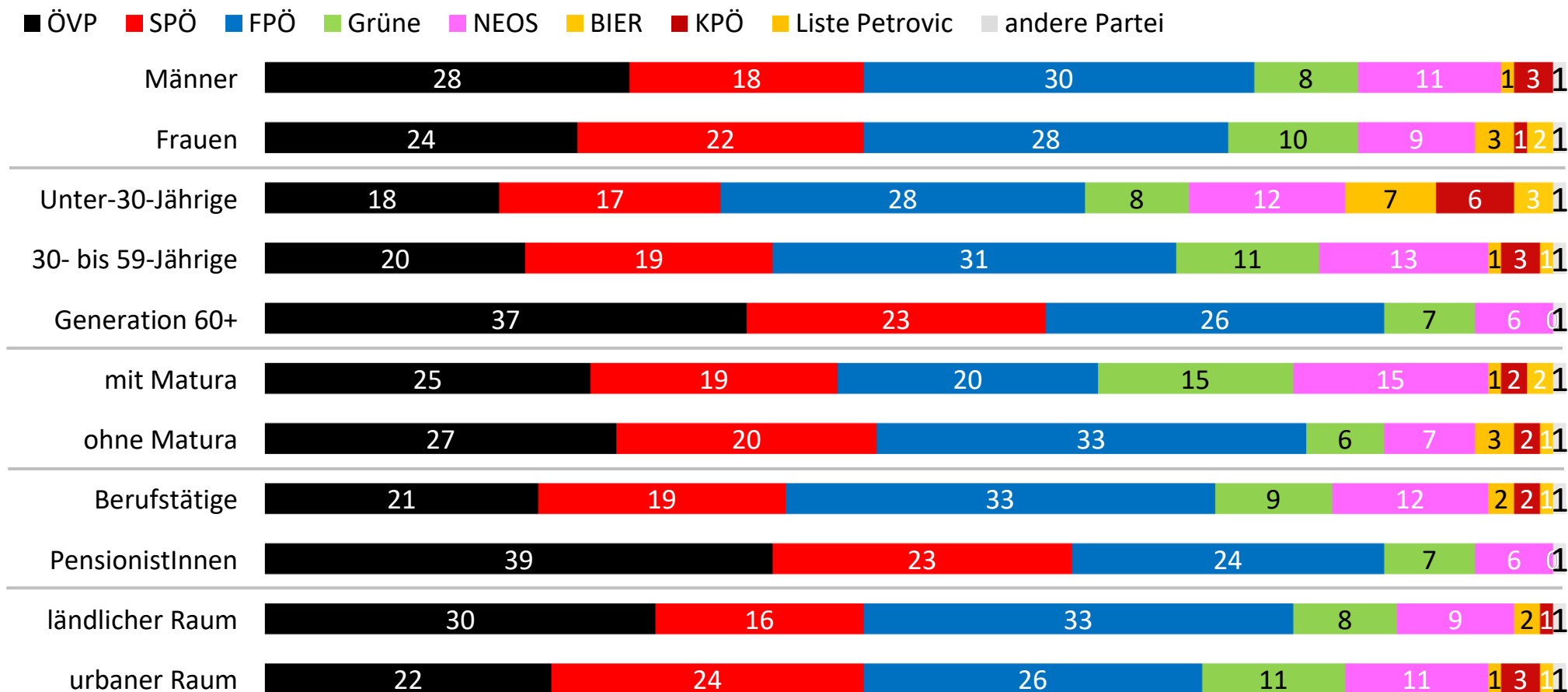
„Welcher Partei haben Sie bei der letzten Nationalratswahl im September 2019 Ihre Stimme gegeben oder waren Sie bei der Wahl verhindert und konnten nicht wählen?“



# Wählerstrukturen

# Wahlverhalten nach soziodemografischen Merkmalen

gewichtet nach Hochrechnung ARGE Wahlen um 18.00 Uhr am 29. September 2024



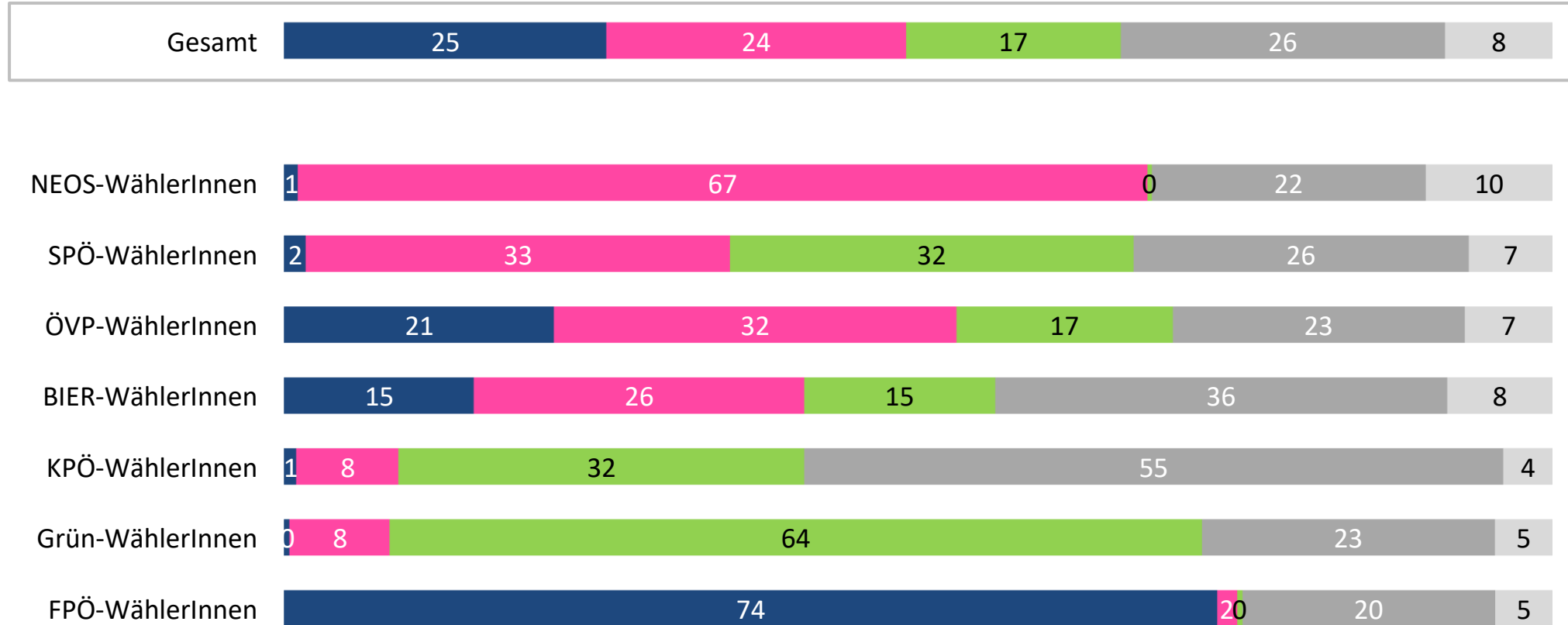
„Welcher Partei werden Sie voraussichtlich am Sonntag Ihre Stimme geben? Ich darf Ihnen versichern, Ihre Antwort wird gänzlich anonym behandelt. Da können Sie uns vertrauen.“



# Koalitionspräferenzen

# Bevorzugte Regierungskoalition

■ FPÖ und ÖVP  
 ■ ÖVP, SPÖ und NEOS  
 ■ ÖVP, SPÖ und Grüne  
 ■ keine von diesen/eine andere  
 ■ weiß nicht/keine Angabe



„Welche Regierungskoalition würden Sie nach der Nationalratswahl bevorzugen, egal welche Partei dann den Kanzler stellt?“

Anmerkung: Fallzahlen Liste Petrovic und Liste KEINE zu gering

## Kontakt

### **Peter Hajek Public Opinion Strategies GmbH**

Altgasse 20/8, 1130 Wien

T: +43 (1) 513 2200-0

F: +43 (1) 513 2200-60

[office@peterhajek.com](mailto:office@peterhajek.com)



**Peter Hajek**

Public Opinion Strategies